

# «Інклюзивний підхід в управлінні соціоекономічним розвитком країни»

Вікторія Вікторівна Гурочкіна,  
д.е.н., доцент, професор кафедри економіки підприємства УДФСУ  
Сокур Марина Борисівна,  
здобувач Phd кафедри економіки підприємства УДФСУ

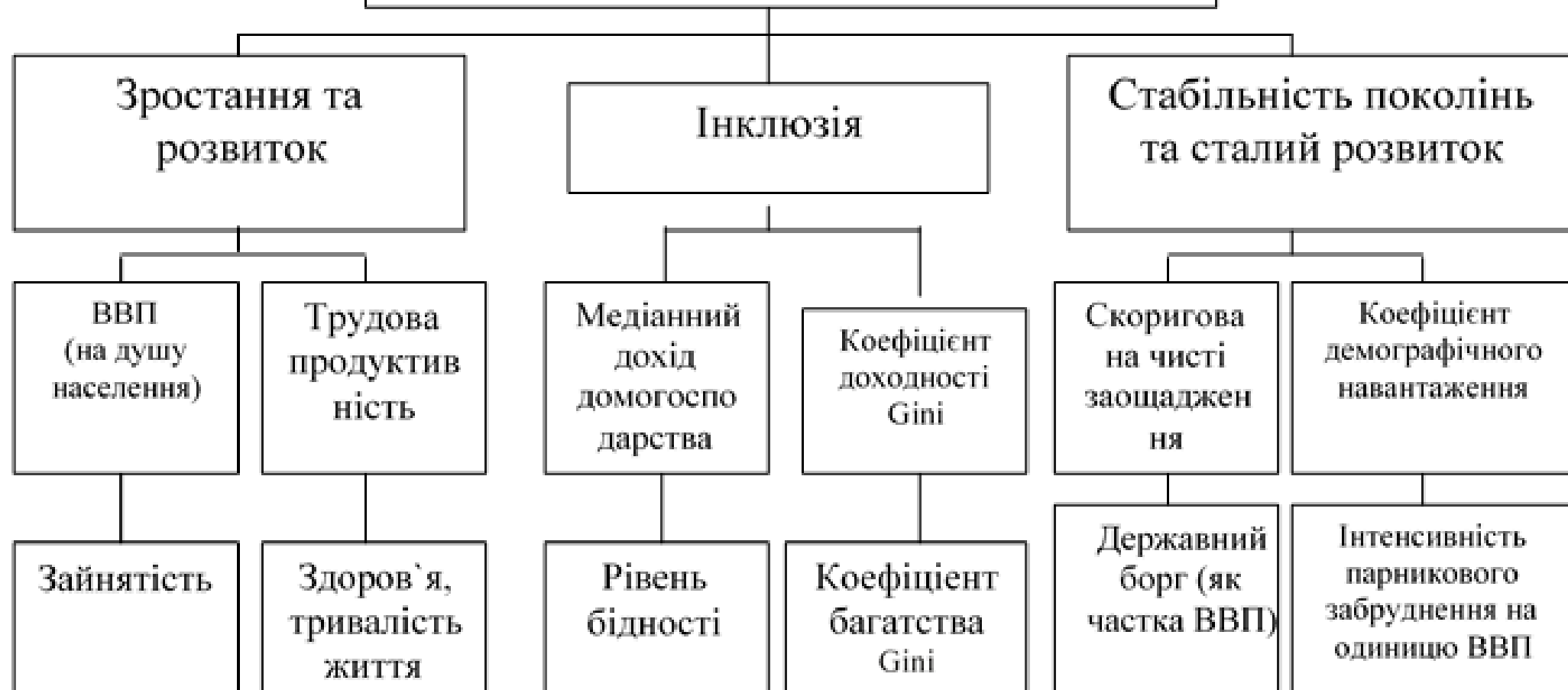
**Концепція інклюзивного зростання** забезпечує справедливі можливості та рівноправ'я для економічних учасників, що супроводжується вигодами, принесеними кожному сектору економіки та різним верствам суспільства\*.

**Інклюзивний підхід розширює традиційні моделі економічного зростання та включає зосередження уваги на рівності здоров'я, людського капіталу, екологічного стану довкілля, соціального захисту та продовольчої безпеки як чинників світової безпеки\*\*.**

\*Джерело: Прогнімак О. Д., Інклюзивний розвиток України: перешкоди vs перспективи  
Результати дослідження URL [http://www.evd-journal.org/download/2018/1\(51\)/pdf/26-Prohnimak.pdf](http://www.evd-journal.org/download/2018/1(51)/pdf/26-Prohnimak.pdf)  
Ranieri, Rafael; Ramos, Raquel Almeida (March 2013). "Inclusive Growth: Building up a Concept" (PDF). Working Paper.

# Комплексний показник інклюзивності зростання та розвитку країни

Показник національної ефективності та інклюзивності економічного зростання

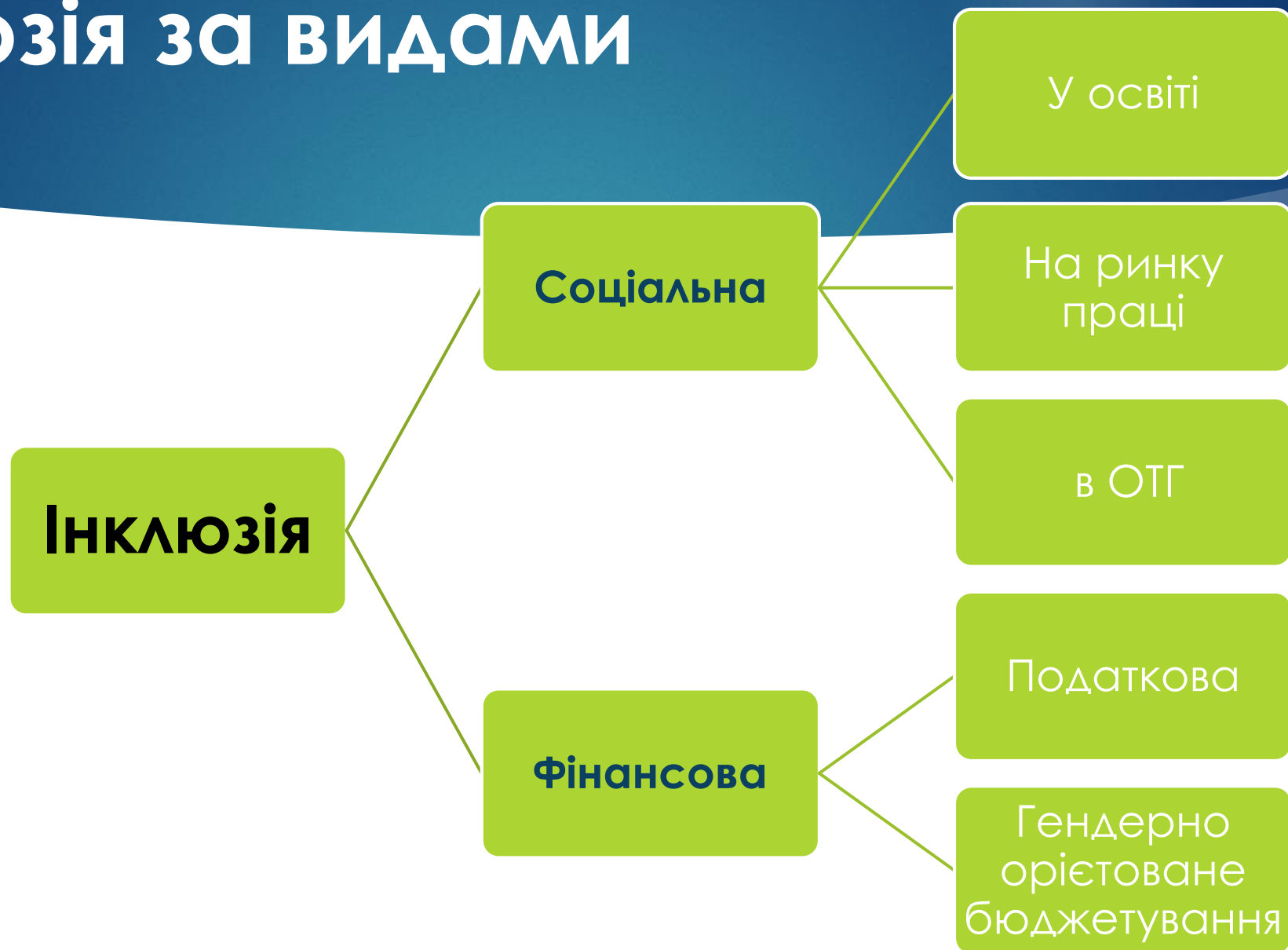




# МОНІТОРИНГ ДОСЯГНЕННЯ ЦСР В УКРАЇНІ



# Інклюзія за видами



**Соціальна інклюзія** характеризує можливість рівноправного членства кожної особистості у житті громади та суспільства, взаємоповага у спільній діяльності щодо розбудови громади та суспільства.

## ІНКЛЮЗІЯ В ОСВІТІ

**Мета інклюзії в освіті** полягає у ліквідації соціальної ізоляваності (виключення), що є наслідком негативного ставлення до поняття різноманітності.

19345 учнів із  
особливими  
освітніми  
потребами

створено  
13782  
інклюзивні  
класи

направлено в  
2019 році з  
Держбюджету  
39 млн грн



**Інклюзія на ринку праці** – це економічна рівність, зайнятість серед молоді, повна й формальна зайнятість, рівноправність тощо.

### Карта параметрів, що характеризують ситуацію на локальному ринку праці

Параметри	Відносне значення параметрів (d1)	Рівень ситуації на локальному ринку праці				
		«Д»	«Г»	«В»	«Б»	«А»
<i>a</i>	<i>b</i>	<i>c</i>	<i>d</i>	<i>e</i>	<i>F</i>	<i>G</i>
<b>Місто Київ</b>						
Коефіцієнт напруженості на ринку праці, сткруктурований за професійно-кваліфікаційним складом безробітних	0,15					1,00
Рівень неформальної зайнятості в розрізі маргінальних груп	0,30				0,915	
Рівень зареєстрованого безробіття	0,20					1,00
Рівень безробіття за методологією МОП за віковою структурою	0,25				0,924	
Кількість працевлаштованих безробітних у віці до 35 років за сприянням Державної служби зайнятості України	0,10		0,376			

критична/проблемна зона ("Г"/ "Д")  
 задовільна зона ("В")  
 благополучна/нормальна зона ("Б"/"А")

# Інклюзія в ОТГ – зручність людини жити і пересуватися у межах громади



**Проект «Сприяння розвитку соціальної інфраструктури УФСІ VI»**

**Термін впровадження:** 2018 - 2022 роки

**Донор:** Уряд Німеччини через KfW

**Бюджет:** 9 млн. євро

**Проект «Сприяння розвитку соціальної інфраструктури - УФСІ.VIII»**

**Термін впровадження:** 2021-2024 роки

**Донор:** Уряд Німеччини через KfW

**Розмір гранту:** 13,10 млн. євро

*тощо*



# **Податкова інклюзія – це рівний доступ економічних агентів до податкової інформації та податкових сервісів, який базується на їх рівних можливостях у межах податкового законодавства.**

**З позиції публічних фінансів податкову інклюзію можна розглядати в двох аспектах – сплати податків (формування бюджетних доходів) та витрачання податкових надходжень (бюджетні видатки).**

**У рамках проекту USAID «Трансформація фінансового сектору» було проведено дослідження «Фінансова грамотність, фінансова інклюзія та фінансовий добробут в Україні», яке охоплювало окремі питання податкової інклюзії. Результати дослідження показали\*:**

- ▶ 41% респондентів вважає, якщо є можливість не платити податки, її потрібно використовувати;**
- ▶ 48% респондентів погодиться, якщо роботодавець запропонує їм платити частину зарплати «у конверті»;**
- ▶ для 77% респондентів важливо розуміти, на що витрачаються сплачені податки.**


*\*Джерело: Фінансова грамотність, фінансова інклюзія та фінансовий добробут в Україні. Результати дослідження. URL: <https://www.slideshare.net/sadovnychy/ss-148924891> (дата звернення: 16.05.2020)*

# Гендерно-орієнтоване бюджетування є інструментом, який дає можливість реалізувати державну політику гарантування рівних прав і можливостей жінок і чоловіків за рахунок бюджетних коштів.

загальні витрати на обрані цілі гендерної рівності в рамках конкретної сфери/програми/проекту необхідно визначити СУМУ на УСІ заходи, проекти, акції, дії, які заплановано здійснити задля досягнення зазначеної мети і завдань. Таким чином, загальна вартість витрат на сферу/ програму/проект виглядає як:

$$ЗВВ = \sum_{i=1}^n ПВГР_i + НВГР_i + НВ_i$$

ЗВВ	Загальна вартість витрат	
ПВГР	Прямі витрати на цілі гендерної рівності	Сума всіх витрат на гендерно-орієнтовані послуги/заходи, спрямовані на досягнення цілей гендерної рівності
НВГР	Непрямі витрати на цілі гендерної рівності	Сума всіх витрат, спрямованих на досягнення цілей гендерної рівності в рамках надаваних послуг/заходів
НВ	Накладні витрати	Сума всіх допоміжних витрат, пов'язаних з наданням послуг/заходів



**В якому напрямі соціально-  
економічного розвитку для  
забезпечення прискорення ЦСР  
Вам не вистачає  
Інклюзивного підходу ?**